

## Verkeerstelling Jeltingalaan Buitenpost Juni 2010

### Verkeersdata

Meetpunt :

Coordinates:

Details :

Plaats:

Direction + Lane(s) 1

Direction - Lane(s) 1

Municipality: Lane width: [m] Total number of lanes: 2

Toegestane snelheid :

Meetbegin: dinsdag 1 juni 2010 23:59 uur

Meeteinde: woensdag 9 juni 2010 00:00 uur

### Toelichting

Va ... Average speed

V85 ... Speed that 85% of the vehicles are at or below

Vmax ... Maximum speed

Average time interval: Average value for all vehicles driving in column

ADT: Average Daily Traffic

### Verwerking

Organisatie: Gemeente Achtkarspelen

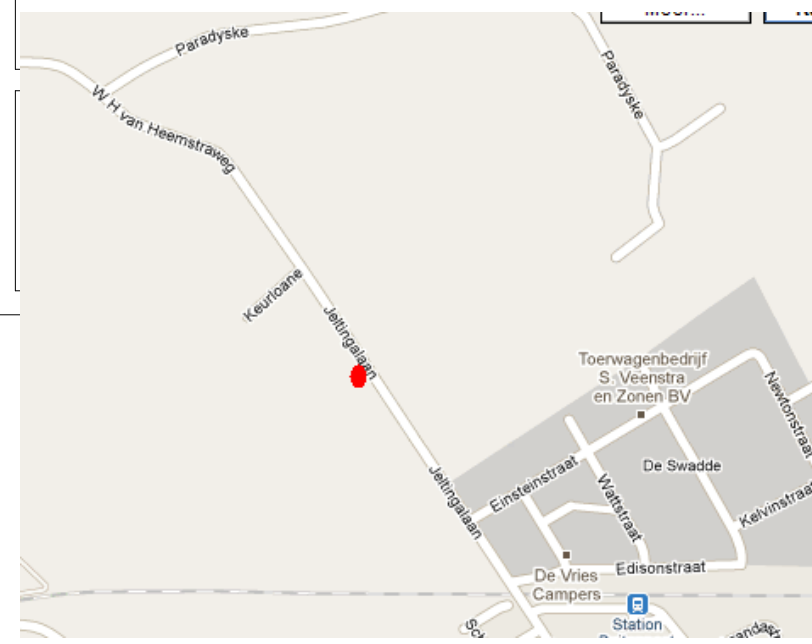
Plaats Buitenpost

Contact person: W van der Veen

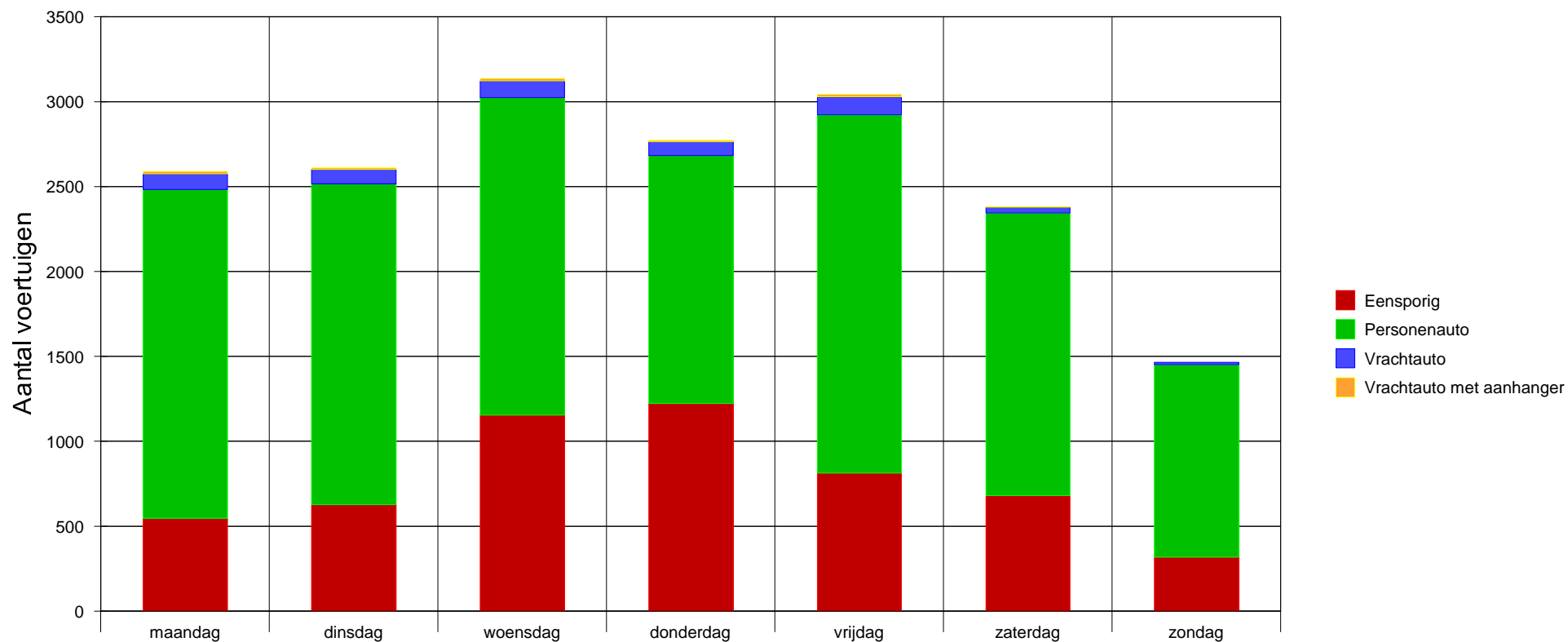
Telephone: 0511-548213

Fax:

EMail: W.vanderveen@achtkarspelen.nl



## Verkeerstelling Jeltingalaan Buitenpost Juni 2010



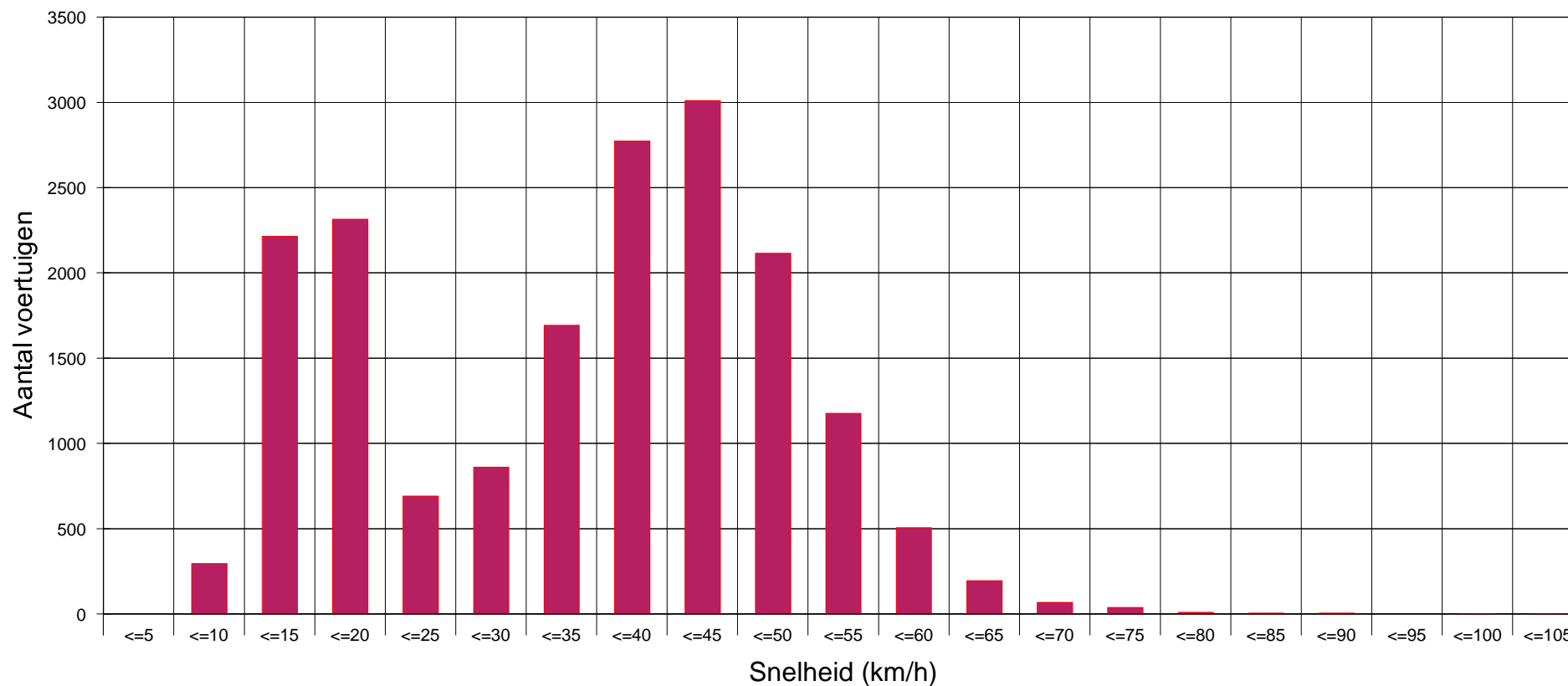
### Statistiek

Periode:

dinsdag 1 juni 2010, 23:59 uur tot woensdag 9 juni 2010, 00:00 uur

		Aantal +	%	Aantal -	%	Totaal	%	V15 +	Vg +	V85 +	Vmax+	V15 -	Vg -	V85 -	Vmax -	
Snelheidsovertreding:	0 %	Eensporig	2716	32	2652	27,9	5368	29,8	14	23	37	75	14	26	43	74
Gemiddelde afstand:	1,4 sec	Personenaut	5542	65,3	6518	68,5	12060	67	25	39	51	100	22	39	50	103
Verkeer in kolonne:	14 %	Vrachtauto	211	2,5	299	3,1	510	2,8	27	37	46	77	18	33	45	57
ADT:	2572	Vrachtauto n	22	0,3	44	0,5	66	0,4	21	37	46	54	16	30	39	52
Aandeel vrachverkeer:	3 %	Totaal	8491	47,2	9513	52,8	18004	100	16	34	48	100	16	35	49	103

## Verkeerstelling Jeltینگalaan Buitenpost Juni 2010



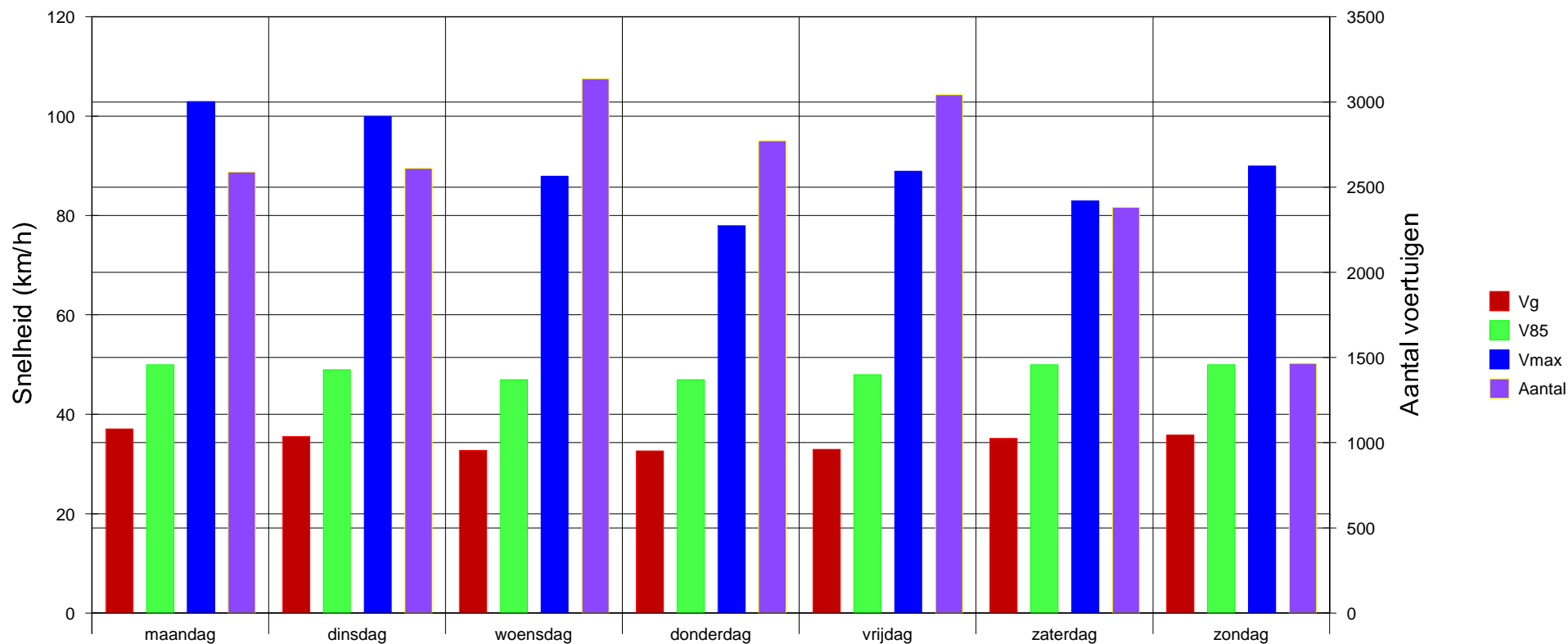
### Statistiek

Periode:

dinsdag 1 juni 2010, 23:59 uur tot woensdag 9 juni 2010, 00:00 uur

		Aantal +	%	Aantal -	%	Totaal	%	V15 +	Vg +	V85 +	Vmax+	V15 -	Vg -	V85 -	Vmax -	
Snelheidsovertreding:	0 %	Eensporig	2716	32	2652	27,9	5368	29,8	14	23	37	75	14	26	43	74
Gemiddelde afstand:	1,4 sec	Personenaut	5542	65,3	6518	68,5	12060	67	25	39	51	100	22	39	50	103
Verkeer in kolonne:	14 %	Vrachtauto	211	2,5	299	3,1	510	2,8	27	37	46	77	18	33	45	57
ADT:	2572	Vrachtauto n	22	0,3	44	0,5	66	0,4	21	37	46	54	16	30	39	52
Aandeel vrachverkeer:	3 %	Totaal	8491	47,2	9513	52,8	18004	100	16	34	48	100	16	35	49	103

## Verkeerstelling Jeltینگalaan Buitenpost Juni 2010



### Statistiek

Periode:

dinsdag 1 juni 2010, 23:59 uur tot woensdag 9 juni 2010, 00:00 uur

		Aantal +	%	Aantal -	%	Totaal	%	V15 +	Vg +	V85 +	Vmax+	V15 -	Vg -	V85 -	Vmax -	
Snelheidsovertreding:	0 %	Eensporig	2716	32	2652	27,9	5368	29,8	14	23	37	75	14	26	43	74
Gemiddelde afstand:	1,4 sec	Personenaut	5542	65,3	6518	68,5	12060	67	25	39	51	100	22	39	50	103
Verkeer in kolonne:	14 %	Vrachtauto	211	2,5	299	3,1	510	2,8	27	37	46	77	18	33	45	57
ADT:	2572	Vrachtauto n	22	0,3	44	0,5	66	0,4	21	37	46	54	16	30	39	52
Aandeel vrachverkeer:	3 %	Totaal	8491	47,2	9513	52,8	18004	100	16	34	48	100	16	35	49	103

**Detailverwerking dinsdag 1 juni 2010, 23:59 uur tot woensdag 9 juni 2010, 00:00 uur**

	Personenauto					Vrachtauto					Vrachtauto met aanhanger					Vrachtauto + Vrachtauto met aanhanger					Totaal					
	Verwerking:	Aantal	andee	Vg km/h	V85 km/h	Vmax km/h	Aantal	andee	Vg km/h	V85 km/h	Vmax km/h	Aantal	andee	Vg km/h	V85 km/h	Vmax km/h	Aantal	andee	Vg km/h	V85 km/h	Vmax km/h	Aantal	andee	Vg km/h	V85 km/h	Vmax km/h
Richting +	Dag:	3209	94,9	39	50	100	155	4,6	37	46	54	16	0,5	36	45	54	171	5,1	37	46	54	<b>3380</b>	26,7	39	50	100
	Avond:	807	97,6	35	49	89	19	2,3	25	38	43	1	0,1	15	15	15	20	2,4	24	38	43	<b>827</b>	6,5	35	49	89
	Nacht:	215	91,1	45	57	74	18	7,6	47	53	77	3	1,3	45	46	46	21	8,9	47	53	77	<b>236</b>	1,9	45	57	77
	16 uur:	4054	95,3	39	50	100	182	4,3	36	46	56	18	0,4	35	45	54	200	4,7	36	46	56	<b>4254</b>	33,7	38	50	100
	Werkverkeer:	4243	95,2	39	50	100	192	4,3	37	46	77	20	0,4	36	45	54	212	4,8	37	46	77	<b>4455</b>	35,3	39	50	100
	Weekendverkeer:	1299	98,4	39	52	89	19	1,4	36	45	50	2	0,2	44	52	52	21	1,6	37	45	52	<b>1320</b>	10,4	39	52	89
	Totale verkeer:	5542	96	39	51	100	211	3,7	37	46	77	22	0,4	37	46	54	233	4	37	46	77	<b>5775</b>	45,7	39	51	100
Richting -	Dag:	4138	93,8	38	49	85	234	5,3	33	44	57	40	0,9	30	40	52	274	6,2	33	43	57	<b>4412</b>	34,9	37	49	85
	Avond:	723	97,2	40	52	78	20	2,7	34	47	53	1	0,1	13	13	13	21	2,8	33	47	53	<b>744</b>	5,9	40	51	78
	Nacht:	155	91,7	47	62	103	14	8,3	30	42	50	0	0				14	8,3	30	42	50	<b>169</b>	1,3	46	60	103
	16 uur:	4842	94,1	38	49	89	264	5,1	33	44	57	40	0,8	30	40	52	304	5,9	33	44	57	<b>5146</b>	40,7	38	49	89
	Werkverkeer:	5021	94,2	38	50	103	269	5	33	44	57	41	0,8	30	40	52	310	5,8	33	44	57	<b>5331</b>	42,2	38	50	103
	Weekendverkeer:	1497	97,8	40	52	90	30	2	35	46	52	3	0,2	39	39	39	33	2,2	35	45	52	<b>1530</b>	12,1	40	52	90
	Totale verkeer:	6518	95	39	50	103	299	4,4	33	45	57	44	0,6	30	39	52	343	5	33	44	57	<b>6861</b>	54,3	38	50	103
Totaal	Dag:	7347	94,3	38	49	100	389	5	35	45	57	56	0,7	32	41	54	445	5,7	34	45	57	<b>7792</b>	61,7	38	49	100
	Avond:	1530	97,4	38	51	89	39	2,5	29	45	53	2	0,1	14	15	15	41	2,6	29	45	53	<b>1571</b>	12,4	37	50	89
	Nacht:	370	91,4	46	59	103	32	7,9	39	51	77	3	0,7	45	46	46	35	8,6	40	51	77	<b>405</b>	3,2	45	59	103
	16 uur:	8896	94,6	38	50	100	446	4,7	34	45	57	58	0,6	32	41	54	504	5,4	34	45	57	<b>9400</b>	74,4	38	49	100
	Werkverkeer:	9264	94,7	39	50	103	461	4,7	35	45	77	61	0,6	32	43	54	522	5,3	34	45	77	<b>9786</b>	77,4	38	50	103
	Weekendverkeer:	2796	98,1	40	52	90	49	1,7	35	45	52	5	0,2	41	39	52	54	1,9	36	45	52	<b>2850</b>	22,6	40	52	90
	Totale verkeer:	<b>12060</b>	<b>95,4</b>	<b>39</b>	<b>50</b>	<b>103</b>	<b>510</b>	<b>4</b>	<b>35</b>	<b>45</b>	<b>77</b>	<b>66</b>	<b>0,5</b>	<b>32</b>	<b>43</b>	<b>54</b>	<b>576</b>	<b>4,6</b>	<b>34</b>	<b>45</b>	<b>77</b>	<b>12636</b>	<b>100</b>	<b>39</b>	<b>50</b>	<b>103</b>

**Detailverwerking dinsdag 1 juni 2010, 23:59 uur tot woensdag 9 juni 2010, 00:00 uur**

Verwerking:	Van - Tot	Dagen	Rtg.	Gemiddelde verkeer									
				Dag:		Avond:		Nacht:		16 uur:		ADT	
Van - Tot				07:00 - 18:59		19:00 - 22:59		23:00 - 06:59		06:00 - 21:59		00:00 - 23:59	
Dagen				7		7		7,002		7		7,001	
				AT [Vtg/h]	AT [Vtg/12h]	AT [Vtg/h]	AT [Vtg/4h]	AT [Vtg/h]	AT [Vtg/8h]	AT [Vtg/h]	AT [Vtg/16h]	AT [Vtg/h]	ADT [Vtg/24h]
Werkverkeer:	ma - vr	5,001	+	56	676	42	165	6	47	53	851	37	891
			-	74	882	37	149	4	34	64	1029	44	1066
			T	130	1558	79	314	10	81	118	1880	82	1957
Weekendverkeer:	za - zo	2	+	42	507	27	106	6	45	38	605	28	660
			-	49	582	32	128	7	53	44	701	32	765
			T	91	1089	59	234	12	99	82	1306	59	1425
Totale verkeer:		7,001	+	52	628	37	148	6	47	49	781	34	825
			-	66	797	36	143	5	39	59	935	41	980
			T	119	1424	73	291	11	86	107	1716	75	1805

**Detailverwerking dinsdag 1 juni 2010, 23:59 uur tot woensdag 9 juni 2010, 00:00 uur**

Verwerking:	Van - Tot	Dagen	Rtg.	Spitsuren				K - Factoren		
				Van gemiddelde waarden		Absoluut		K6	K16	K200
Van - Tot				Tijd	[Vtg/h]	Datum, tijd	[Vtg/h]	06:00 - 08:59	06:00 - 21:59	Spitsuur
								15:00 - 17:59		
Werkverkeer:	ma - vr	5,001	+	07:45	78	4-6-2010, 20:00	135	0,39	0,955	0,088
			-	17:00	126	2-6-2010, 17:30	157	0,398	0,965	0,118
			T	16:15	185	2-6-2010, 17:30	223	0,394	0,961	0,095
Weekendverkeer:	za - zo	2	+	15:30	59	5-6-2010, 11:00	85	0,301	0,917	0,089
			-	14:00	76	5-6-2010, 14:45	99	0,29	0,916	0,099
			T	15:30	133	5-6-2010, 11:15	167	0,295	0,917	0,093
Totale verkeer:		7,001	+	16:00	64	4-6-2010, 20:00	135	0,37	0,946	0,078
			-	17:00	104	2-6-2010, 17:30	157	0,374	0,955	0,106
			T	16:00	164	2-6-2010, 17:30	223	0,372	0,951	0,091

Legende bij K-factoren:

K(I)-factor: Voertuigen in periode 1+2/ADT

K(J)-factor: Voertuigen in 16 uur periode/ADT

K(200)-factor Voertuigen in spitsuur/ADT